



# QUYỂN CHƯƠNG TRÌNH PROGRAM BOOK

## HỘI NGHỊ KHOA HỌC ĐIỆN QUANG CAN THIỆP VIỆT NAM LẦN THỨ 13

THE 13<sup>TH</sup> CONGRESS OF VIETNAMESE SOCIETY OF INTERVENTIONAL RADIOLOGY

QUẢNG NINH, NGÀY 17 - 18 THÁNG 4 NĂM 2026 | QUANG NINH, 17<sup>TH</sup> - 18<sup>TH</sup> APRIL 2026





# MỤC LỤC

DANH SÁCH BAN TỔ CHỨC HỘI NGHỊ

4

DANH SÁCH BAN TỔ CHỨC CHƯƠNG TRÌNH KHOA HỌC

6

SƠ ĐỒ HỘI TRƯỜNG TRIỂN LÃM

8

CHƯƠNG TRÌNH KHOA HỌC 17/04/2026

11

CHƯƠNG TRÌNH KHOA HỌC 18/04/2026

36





# CONTENTS

ORGANIZING COMMITTEE

4

SCIENTIFIC PROGRAM COMMITTEE

6

LAYOUT

8

SCIENTIFIC PROGRAM 17/04/2026

11

SCIENTIFIC PROGRAM 18/04/2026

36





## BAN TỔ CHỨC HỘI NGHỊ



### CỔ VẤN

#### GS.TS. PHẠM MINH THỐNG

Chủ tịch Hội Điện quang và Y học hạt nhân Việt Nam  
Giảng viên cao cấp, Trường Đại học Y Hà Nội  
Nguyên Giám đốc Trung tâm Chẩn đoán Hình ảnh  
Nguyên Phó giám đốc Bệnh viện Bạch Mai



### TRƯỞNG BAN TỔ CHỨC

#### PGS.TS. VŨ ĐĂNG LƯU

Trưởng Ban tổ chức  
Phó Chủ tịch kiêm Tổng thư ký VSRNM  
Chủ tịch VSIR



### TRƯỞNG BAN CHƯƠNG TRÌNH KHOA HỌC

#### TS.BS. NGUYỄN ĐÌNH LUÂN

Phó Chủ tịch VSIR  
Chủ tịch SIRHCM  
Trưởng ban chương trình khoa học VSIR 2026



### THỦ QUỶ

#### PGS.TS. LÊ THANH DŨNG

Trưởng khoa Chẩn đoán hình ảnh  
Bệnh viện Hữu Nghị Việt Đức



### TỔNG THƯ KÝ

#### TS.BS. NGUYỄN NGỌC TRÁNG

Tổng thư ký VSIR  
Phó Chủ tịch VSCI





## ORGANIZING COMMITTEE



### ADVISOR

#### PROF.DR. PHAM MINH THONG

President of Vietnam Association of Radiology and Nuclear Medicine  
Senior Lecturer, Hanoi Medical University  
Former Director of Radiology Center  
Former Deputy Director of Bach Mai Hospital



### ORGANIZING CHAIRMAN

#### ASSOC.PROF.DR. VU DANG LUU

Organizing Chairman  
Vice President & General Secretary of Society  
President of VSIR



### CHAIRMAN OF SCIENTIFIC PROGRAM

#### MD.; PH.D. NGUYEN DINH LUAN

Vice President of VSIR  
President of SIRHCM  
Chairman of Scientific Program of VSIR 2026



### ORGANIZING TREASURER

#### ASSOC.PROF.DR. LE THANH DUNG

Head of Diagnostic Imaging Department  
Viet Duc Friendship Hospital



### GENERAL SECRETARY

#### MD.; PH.D. NGUYEN NGOC TRANG

General Secretary  
Vice President of VSCI





## BAN TỔ CHỨC CHƯƠNG TRÌNH KHOA HỌC

PGS.TS. VŨ ĐĂNG LƯU

TS.BS. NGUYỄN ĐÌNH LUÂN

PGS.TS. LÊ THANH DŨNG

PGS.TS. BÙI VĂN GIANG

PGS.TS. NGUYỄN XUÂN HIẾN

TS.BS. NGUYỄN NGỌC TRĂNG

BSCKII. NGUYỄN ĐỨC KHANG

BSCKII. NGUYỄN HUỲNH NHẬT TUẤN

TS.BS. NGUYỄN TRỌNG TUYẾN

PGS.TS. TRẦN ANH TUẤN

TS.BS. TRẦN CHÍ CƯỜNG

BSCKII. NGÔ LÊ LÂM

TS.BS. LÊ VĂN KHÁNG

TS.BS. PHẠM MẠNH CƯỜNG

PGS.TS. LÊ TRỌNG BÌNH

BSCKII. TRỊNH HÀ CHÂU

TS.BS. NGUYỄN ĐÌNH MINH

TS.BS. NGUYỄN TRƯỜNG GIANG

PGS.TS. NGUYỄN THÁI BÌNH

TS.BS. NGUYỄN NGỌC CƯƠNG

TS.BS. NGUYỄN QUANG ANH

BSCKII. LƯU HỒNG NHUNG

TS.BS. THẦN VĂN SỸ

BSCKII. PHAN HOÀNG GIANG

BSCKII. TRẦN MINH HIỀN





## SCIENTIFIC PROGRAM COMMITTEE

ASSOC.PROF.DR. VU DANG LUU

MD.; PH.D. NGUYEN DINH LUAN

ASSOC.PROF.DR. LE THANH DUNG

ASSOC.PROF.DR. BUI VAN GIANG

ASSOC.PROF.DR. NGUYEN XUAN HIEN

MD.; PH.D. NGUYEN NGOC TRANG

DR. NGUYEN DUC KHANG

DR. NGUYEN HUYNH NHAT TUAN

MD.; PH.D. NGUYEN TRONG TUYEN

ASSOC.PROF.DR. TRAN ANH TUAN

MD.; PH.D. TRAN CHI CUONG

DR. NGO LE LAM

MD.; PH.D. LE VAN KHANG

DR. PHAM MANH CUONG

ASSOC.PROF.DR. LE TRONG BINH

DR. TRINH HA CHAU

MD.; PH.D. NGUYEN DINH MINH

MD.; PH.D. NGUYEN TRUONG GIANG

ASSOC.PROF.DR. NGUYEN THAI BINH

MD.; PH.D. NGUYEN NGOC CUONG

MD.; PH.D. NGUYEN QUANG ANH

DR. LUU HONG NHUNG

MD.; PH.D. THAN VAN SY

DR. PHAN HOANG GIANG

DR. TRAN MINH HEN







# CHƯƠNG TRÌNH KHUNG



17/4/2026

Thời Gian	Hội trường Ngọc Vũng	Hội Trường Văn Đồn	Hội Trường Duan Lạn
08:00-09:00	Đốt sóng cao tần tuyến giáp		
09:00 – 09:30	Lễ khai mạc		
09:30 – 10:30	Phiên toàn thể		
10:30 – 11:00	Giải lao		
11:00 – 12:00	Can thiệp điều trị AVM	BCKH 1: Báo cáo khoa học trẻ	Hội thảo vệ tinh: Menarini @ GE Healthcare
12:00 – 13:00		Hội thảo vệ tinh: Wallaby Phenox	Hội thảo vệ tinh: Terumo + Việt Nhật
13:30 – 15:00	Can thiệp mạch máu	BCKH 2: Đốt nhiệt	Hand-on: Terumo + Việt Nhật
15:00 – 15:30	Giải lao		
15:30 – 17:00	Can thiệp thần kinh: Bài giảng cập nhật	BCKH 3: Can thiệp ngoại biên	Báo cáo ca lâm sàng
18:30 – 21:00	Gala dinner		

18/4/2026

Thời Gian	Hội trường Ngọc Vũng	Hội Trường Văn Đồn
08:30 – 10:00	Can thiệp cơ xương khớp	Can thiệp tiểu khung
10:00 – 10:30	Giải lao	
10:30 – 12:00	SIO gặp VSIR	Can thiệp thần kinh: BCKH
12:00 – 13:30	Hội thảo vệ tinh: Boston	Hội thảo chấp hành
13:30 – 15:00	Can thiệp đường mật	Can thiệp xuất huyết tiêu hoá
15:00 – 15:30	Giải lao	
15:30 – 17:00	HCC: Quản lý và điều trị	Báo cáo KTV - Điều Dưỡng
17:00 – 17:10	Bế Mạc	



# SCIENTIFIC PROGRAM



17/4/2026

Time	Ballroom Ngọc Vũng	Ballroom Văn Đồn	Ballroom Quan Lạn
08:00-09:00	Radiofrequency ablation of the thyroid: Expert consensus.		
09:00 - 09:30	Opening Ceremony		
09:30 - 10:30	Plenary session   Advances in Interventional Radiology		
10:30 - 11:00	Break		
11:00 - 12:00	Endovascular Management of AVMs	Scientific session 1	Statelitte Symposium: Menarini @ GE Healthcare
12:00 - 13:00		Statelitte Symposium: Wallabyphenox	Statelitte Symposium : Terumo Neuro - Việt Nhật
13:30 - 15:00	VSIR meets KSIR Vascular Intervention	Scientific session 2	TEACHING-POINT: TERUMO + VIỆT NHẬT
15:00 - 15:30	Break		
15:30 - 17:00	Neurointervention 1	Scientific session 3	Case Report
18:30 - 21:00	Gala dinner		

18/4/2026

Time	Ballroom Ngọc Vũng	Ballroom Văn Đồn
08:30 - 10:00	MSK Intervention	Pelvic intervention
10:00 - 10:30	Break	
10:30 - 12:00	SIO meets VSIR	Neurointervention 2
12:00 - 13:30	Statelitte Symposium: Boston	Committee meeting
13:30 - 15:00	Biliary intervention	Endovascular Management of Gastrointestinal Bleeding
15:00 - 15:30	Break	
15:30 - 17:00	HCC: Management and Treatment	Radiographer - Nursing
17:00 - 17:10	Closing Ceremony	



**CHƯƠNG TRÌNH KHOA HỌC**  
**SCIENTIFIC PROGRAM**  
**17/04/2026**





# ĐỐT SÓNG CAO TẦN TUYẾN GIÁP: ĐỒNG THUẬN CHUYÊN GIA



CHỦ TỌA



PGS.TS. Vũ Đăng Lưu

TS.BS. Lê Văn Kháng

Hội trường Ngọc Vũng  
08:00 - 09:00

08:00 - 08:20 |

Đốt sóng cao tần trong điều trị các tổn thương ung thư giáp tái phát: chỉ định, kỹ thuật và Tips

BSCKII. Lê Thị Mỹ

08:20 - 08:40 |

Đồng thuận chuyên gia về đốt sóng cao tần tuyến giáp của VSIR

BSCKII. Nguyễn Tố Ngân

08:40 - 09:00 |

Góc nhìn của chuyên gia nội tiết

TS.BS. Nguyễn Quang Bảy





# RADIOFREQUENCY ABLATION OF THE THYROID: EXPERT CONSENSUS



**CHAIRPERSONS**



**A/Prof. Vu Dang Luu**

**Dr. Le Van Khang**

**Ballroom Ngoc Vung  
08:00 - 09:00**

08:00 - 08:20 |

**Radiofrequency ablation for recurrent thyroid cancers: Indications, techniques and tips**

Dr. Le Thi My

08:20 - 08:40 |

**Experts consensus for thyroid ablation**

Dr. Nguyen To Ngan

08:40 - 09:00 |

**Endocrinologist perspective**

Dr. Nguyen Quang Bay





# PHIÊN TOÀN THỂ TIẾN BỘ MỚI TRONG ĐIỆN QUANG CAN THIỆP



CHỦ TỌA



GS.TS. Phạm Minh Thông

GS.TS. Je Hwan Won

Hội trường Ngọc Vũng  
09:30 - 10:30

09:30 - 09:50 |

Các phương pháp can thiệp trong điều trị hẹp đường mật lành tính

GS.TS. Je Hwan Won (Hàn Quốc)

09:50 - 10:10 |

Cập nhật chỉ định và điều trị phình mạch não chưa vỡ

GS.TS. Laurent Pierot (Pháp)

10:10 - 10:30 |

Điện đi không đảo ngược

GS.TS. Kai Wen Huang (Đài Loan)





# PLENARY SESSION

## ADVANCES IN INTERVENTIONAL RADIOLOGY



CHAIRPERSONS



Prof. Pham Minh Thong

Prof. Je Hwan Won

**Ballroom Ngoc Vung**  
**09:30 - 10:30**

09:30 - 09:50 |

**Interventional treatments of benign biliary stricture**

Prof. Je Hwan Won (Korean)

09:50 - 10:10 |

**INR: state of the art**

Prof. Laurent Pierot (France)

10:10 - 10:30 |

**Irreversible electroporation**

Prof. Kai Wen Huang (Taiwan)





# CAN THIỆP ĐIỀU TRỊ AVM



CHỦ TỌA



TS.BS. Nguyễn Đình Luân

TS.BS. Nguyễn Ngọc Cương

Hội trường Ngọc Vũng  
11:00 - 12:00

11:00 - 11:20 |

Chiến lược điều trị dị dạng động tĩnh mạch vùng đầu mặt cổ

TS.BS. Nguyễn Đình Luân

11:20 - 11:40 |

Can thiệp dị dạng tĩnh mạch ở vị trí hầu họng: kinh nghiệm qua các ca lâm sàng

TS.BS. Nguyễn Trường Giang

11:40 - 12:00 |

AVM ngoại vi: khi nào keo không dính có thể được lựa chọn?

TS.BS. Nguyễn Ngọc Cương





# Endovascular Management of AVMs



**CHAIRPERSONS**



**Dr. Nguyen Dinh Luan**

**Dr. Nguyen Ngoc Cuong**

**Ballroom Ngoc Vung  
11:00 - 12:00**

11:00 - 11:20 |

**Treatment strategies of AVM at head & neck/Extremities**

Dr. Nguyen Dinh Luan

11:20 - 11:40 |

**Intervention of nasopharyngeal venous malformation: Experiences from case series**

Dr. Nguyen Trung Giang

11:40 - 12:00 |

**Treatment of peripheral AVMs: When Non-Adhesive glue is appropriate option**

Dr. Nguyen Ngoc Cuong





# BCKH 1: BÁO CÁO KHOA HỌC TRẺ



CHỦ TỌA



PGS.TS. Lê Trọng Bình

TS.BS. Nguyễn Ngọc Tráng

Hội trường Văn Đồn  
11:00 - 12:00

11:00 - 11:10 |

Hiệu quả của can thiệp lấy huyết khối mạch não động mạch não giữa đoạn M2 tại BV Bạch Mai

ThS.BS. Từ Đức Ngọc

11:10 - 11:20 |

Can thiệp nội mạch lấy huyết khối tĩnh mạch nội sọ: kinh nghiệm tại BV Chợ Rẫy

BSCKI. Trần Đức Hải

11:20 - 11:30 |

Ứng dụng kỹ thuật hoà hình siêu âm – CLVT / MRI trong đốt sóng cao tần u gan khó: Báo cáo chùm ca bệnh tại Bệnh viện Bạch Mai

BS. Đoàn Thị Kiều Quỳnh

11:30 - 11:40 |

Chụp và lấy máu tĩnh mạch tuyến thượng thận số hóa xóa nền: Báo cáo loạt ca lâm sàng

ThS.BS. Lê Quý Thiện

11:40 - 11:50 |

Đặc điểm hình ảnh và kết quả sinh thiết xuyên thành ngực dưới hướng dẫn của CLVT trong chẩn đoán u trung thất trước

BS. Nguyễn Thị Huyền Trang

11:50 - 12:00 |

Đánh giá ban đầu về hiệu quả của kỹ thuật Đốt nhiệt tại chỗ trong điều trị u xơ tử cung

ThS. BS. Trần Quang Lộc





# SCIENTIFIC SESSION 1

## YOUNG PRESENTER AWARDS



CHAIRPERSONS



A/Prof. Le Trong Binh

Dr. Nguyen Ngoc Trang

Ballroom Van Don  
11:00 - 12:00

11:00 - 11:10 |

Clinical and angiographic outcomes of mechanical thrombectomy for M2 segment middle cerebral artery occlusion at Bach Mai hospital

Dr. Tu Duc Ngoc

11:10 - 11:20 |

Endovascular management of cerebral venous sinus thrombosis: experience from Cho Ray hospital

Dr. Tran Duc Hai

11:20 - 11:30 |

Real-time ultrasound – CT/MRI fusion imaging for guidance of radiofrequency ablation in difficult hepatic tumors: a case series at Bach Mai hospital

Dr. Doan Thi Kieu Oanh

11:30 - 11:40 |

Digital subtraction angiography - Adrenal venous sampling (DSA-AVS): A clinical case series report

Dr. Le Quy Thien

11:40 - 11:50 |

Imaging characteristics and results of CT-guided percutaneous transthoracic biopsy in the diagnosis of anterior mediastinal masses

Dr. Nguyen Thi Huyen Trang

11:50 - 12:00 |

Initial evaluation of the effectiveness of local thermal ablation for the treatment of uterine fibroids

Dr. Tran Quang Loc





# HỘI THẢO VỆ TINH



MENARINI



GE HealthCare



CHỦ TOẠ



PGS.TS. Vũ Đăng Lưu

PGS.TS. Lê Tuấn Linh

Hội trường Quan Lạn  
11:00 - 12:00

11:00 - 11:05 | Khai mạc

11:05 - 11:30 | Cập nhật kỹ thuật lấy huyết khối trong tắc mạch não: Góc nhìn qua các ca lâm sàng phức tạp

BSCKII Nguyễn Tất Thiên

11:30 - 11:45 | Chiến lược tối ưu thuốc cản quang trong các bệnh cảnh tối cấp

TS.BS. Phan Nhân Hiến

11:45 - 11:55 | Thảo luận

11:55 - 12:00 | Bế mạc





## LUNCH SYMPOSIUM



MENARINI



GE HealthCare



CHAIRPERSONS



A/Prof. Vu Dang Luu

A/Prof. Le Tuan Linh

Ballroom Quan Lan  
11:00 - 12:00

11:00 - 11:05 | Opening

11:05 - 11:30 | **Advanced endovascular therapy for acute ischemic stroke: Managing complex cases**

Dr. Nguyen Tat Thien

11:30 - 11:45 | **Contrast media optimization strategies in hyperacute cases.**

Dr. Phan Nhan Hien

11:45 - 11:55 | Discussion

11:55 - 12:00 | Closing





wallaby  
phenox



# HỘI THẢO VỆ TINH WALLABY PHENOX

CHỦ TOẠ



PGS.TS. Vũ Đăng Lưu

Hội trường Văn Đồn  
12:00 - 13:00

12:00 - 12:05 | Khai mạc

12:05 - 12:30 | Kinh nghiệm sử dụng flow diverter p64/p48 trong điều trị nội mạch phình động mạch não – Ưu điểm của lớp phủ HPC và dây DFT

GS.TS. Laurent Pierot (Pháp)

12:30 - 12:45 | Chia sẻ các ca lâm sàng và kinh nghiệm sử dụng flow diverter p64 trong điều trị nội mạch phình động mạch não

TSBS. Nguyễn Quang Anh

12:45 - 12:55 | Q&A

12:55 - 13:00 | Bế mạc





wallaby  
phenox



# LUNCH SYMPOSIUM WALLABY PHENOX

## CHAIRPERSONS



**A/Prof. Vu Dang Luu**

**Ballroom Van Don  
12:00 - 13:00**

12:00 - 12:05 | **Opening**

12:05 - 12:30 | **Experience with the p64/p48 flow diverter in the endovascular treatment of cerebral aneurysms - Advantages of HPC coating and DFT wire**  
Prof. Laurent Pierot (France)

12:30 - 12:45 | **Sharing clinical cases and experience using the p64 flow diverter in the endovascular treatment of cerebral aneurysms**  
Dr. Nguyen Quang Anh

12:45 - 12:55 | **Q&A**

12:55 - 13:00 | **Closing**





# HAND - ON TERUMO + VIỆT NHẬT

**GIẢI PHÁP TOÀN DIỆN TRONG ĐIỀU TRỊ PHÌNH ĐỘNG MẠCH NÃO:  
TỪ HOẠCH ĐỊNH CHIẾN LƯỢC ĐẾN CÁC KỸ THUẬT TIÊN TIẾN**

**CHỦ TOẠ**



**PGS.TS. VŨ ĐĂNG LƯU**

**Hội trường Quan Lạn  
13:00 - 15:00**

13:00 - 13:20 |

**Tối ưu hoá chiến lược trong điều trị phình động mạch não phức tạp**

TS.BS. Nguyễn Tất Thiện

13:20 - 13:40 |

**Stent FRED: Các điểm kỹ thuật tinh tế và xử trí các ca bệnh khó**

TS.BS. Nguyễn Quang Anh

13:40 - 13:55 |

**Thảo luận**

14:00 - 15:00 |

**Thực hành trên mô hình dòng chảy: FRED family, coils family, WEB, LVIS family**





# HAND - ON TERUMO @ VIỆT NHẬT

**COMPREHENSIVE SOLUTIONS FOR INTRACRANIAL ANEURYSMS:  
FROM STRATEGIC PLANNING TO CUTTING-EDGE TECHNIQUES**

## CHAIRPERSONS



**A/Prof. Vu Dang Luu**

**Ballroom Quan Lan  
13:00 - 15:00**

- |               |   |
|---------------|---|
| 13:00 - 13:20 | <b>Optimizing Strategies in the Management of Complex Intracranial Aneurysms</b><br><i>Dr. Nguyen Tat Thien</i> |
| 13:20 - 13:40 | <b>FRED Stent: Technical Nuances and Management of Challenging Cases</b><br><i>Dr. Nguyen Quang Anh</i>         |
| 13:40 - 13:55 | <b>Q&amp;A and Closing</b>  |
| 14:00 - 15:00 | <b>Hands-on with flow models: FRED family, coils family, Web, LVIS family</b>                                   |





Korean Society of  
Interventional Radiology



# VSIR GẶP KSIR CAN THIỆP MẠCH MÁU



CHỦ TỌA



TS.BS. Nguyễn Đình Luân

GS.TS. Jeon Yong Sun

Hội trường Ngọc Vũng  
13:30 - 15:00

13:30 - 13:50 |

Can thiệp động mạch chủ chẹn (TACS C, D)

GS.TS. Jeon Yong Sun (Hàn Quốc)

13:50 - 14:10 |

Kết quả điều trị tắc động mạch chủ chẹn phức tạp bằng can thiệp nội mạch

TS.BS. Nguyễn Duy Tân

14:10 - 14:30 |

Can thiệp nội mạch điều trị endoleak type II

GS.TS. Jeon Yong Sun (Hàn Quốc)

14:30 - 14:50 |

Can thiệp nội mạch huyết khối tĩnh mạch sâu chi dưới

PGS.TS. Lê Trọng Bình

14:50 - 15:00 |

Thảo Luận





Korean Society of  
Interventional Radiology



# VSIR MEETS KSIR VASCULAR INTERVENTION



CHAIRPERSONS



Dr. Nguyen Dinh Luan

Dr. Jeon Yong Sun

Ballroom Ngoc Vung  
13:30 - 15:00

13:30 - 13:50 |

**Aorto-iliac intervention (TACS C, D)**

Dr. Jeon Yong Sun (Korean)

13:50 - 14:10 |

**Outcomes of endovascular treatment for complex aortoiliac occlusive disease.**

Dr. Nguyen Duy Tan

14:10 - 14:30 |

**Endovascular management of type II endoleaks**

Dr. Jeon Yong Sun (Korean)

14:30 - 14:50 |

**Endovascular intervention for lower extremity deep vein thrombosis (LEDVT)**

A/Prof. Le Trong Binh

14:50 - 15:00 |

**Discussion**





# BCKH 2: ĐỐT NHIỆT

## CHỦ TỌA



**TS.BS. Lê Văn Kháng**



**TS.BS. Nguyễn Ngọc Cương**

**Hội trường Văn Đồn**  
**13:30 - 15:00**

13:30 - 13:50

**Vai trò của hòa hình siêu âm trong can thiệp gan**

TS.BS. Lê Văn Kháng

13:50 - 14:00

**Kết quả điều trị u gan di căn từ ung thư đại trực tràng bằng phương pháp đốt sóng cao tần tại BVĐH Y Hà Nội**

BS. Nguyễn Hùng Minh Hiếu

14:00 - 14:10

**Thuyên tắc mạch hóa chất phối hợp với hủy u bằng vi sóng trong điều trị ung thư biểu mô tế bào gan nguyên phát giai đoạn trung gian: báo cáo loạt ca**

BSCKI. Nguyễn Tấn Tài

14:10 - 14:20

**Đặc điểm lâm sàng, hình ảnh và kết quả ban đầu điều trị lạc nội mạc tử cung ở thành bụng bằng đốt sóng cao tần tại BVĐH Y Hà Nội**

BS. Lê Ngọc Trung

14:20 - 14:30

**Ứng dụng đốt sóng cao tần điều trị u xơ tử cung dưới hướng dẫn siêu âm**

BSCKI. Nguyễn Đình Cận

14:30 - 14:40

**Kết quả sớm điều trị bướu giáp lạnh tinh bằng đốt sóng cao tần tại BV Bình Dân**

BSNT. Nguyễn Tiến Đình

14:40 - 14:50

**Ca lâm sàng: Đốt nhân tuyến giáp thòng trung thất bằng kỹ thuật đốt sóng cao tần**

TS.BS. Nguyễn Khắc Hoàng

14:50 - 15:00

**Thảo luận**



## SCIENTIFIC SESSION 2

### THERMAL ABLATION



CHAIRPERSONS



Dr. Le Van Khang

Dr. Nguyen Ngoc Cuong

Ballroom Van Don  
13:30 - 15:00

13:30 - 13:50

Clinical Applications of Ultrasound Fusion Imaging in Liver Interventions

Dr. Le Van Khang

13:50 - 14:00

Early outcomes of radiofrequency ablation for colorectal cancer liver metastases at Hanoi Medical University hospital

Dr. Nguyen Hung Minh Hieu

14:00 - 14:10

Combination therapy of transarterial chemoembolization and microwave ablation for intermediate-stage hepatocellular carcinoma: A case series analysis

Dr. Nguyen Tan Tai

14:10 - 14:20

Clinical features, imaging characteristics, and initial treatment outcomes of abdominal wall endometriosis managed with radiofrequency ablation at Hanoi Medical University hospital

BS. Lê Ngọc Trung

14:20 - 14:30

Clinical features, imaging characteristics, and initial treatment outcomes of abdominal wall endometriosis managed with radiofrequency ablation at Hanoi Medical University hospital

Dr. Nguyen Dinh Can

14:30 - 14:40

Early outcomes of radiofrequency ablation for benign thyroid nodules at Binh Dan hospital.

Dr. Nguyen Tan Dinh

14:40 - 14:50

Case report: Radiofrequency ablation of a substernal (mediastinal) thyroid nodule

Dr. Nguyen Khac Hoang

14:50 - 15:00

Discussion



# CAN THIỆP THẦN KINH: BÀI GIẢNG CẬP NHẬT



CHỦ TỌA



PGS.TS. Vũ Đăng Lưu

BSK II. Nguyễn Đức Khang

Hội trường Ngọc Vừng  
15:30 - 17:00

15:30 - 15:50 |

**Điều trị phình động mạch não bằng đổi dòng chảy trong túi phình**

PGS.TS. Vũ Đăng Lưu

15:50 - 16:10 |

**Làm chủ kỹ thuật của TIGER: Nguyên tắc xử lý qua Embolic và ICAD**

TS.BS. Daisuke Watanabe (Nhật Bản)

16:10 - 16:25 |

**Cập nhật can thiệp nhồi máu não cấp - Từ Guideline đến thực hành hiện tại.**

BSK II. Nguyễn Đức Khang

16:25 - 16:40 |

**Điều trị thông động mạch cảnh – xoang hang (FCC) bằng can thiệp nội mạch: Lựa chọn đường tiếp cận và vật liệu nút mạch**

ThS.BS. Lê Hoàng Khỏe

16:40 - 16:55 |

**Điều trị rò động tĩnh mạch màng cứng ngoài xoang hang**

ThS. BS. Nguyễn Tất Thiện

16:55 - 17:00 |

**Thảo luận**





# NEUROINTERVENTION 1

## UPDATE LECTURE



**CHAIRPERSONS**



**A/Prof. Vu Dang Luu**

**Dr. Nguyen Duc Khang**

**Ballroom Ngoc Vung**  
**15:30 - 17:00**

15:30 - 15:50 | Endovascular treatment of intracranial aneurysms with intrasaccular flow disruption.

A/Prof. Vu Dang Luu

15:50 - 16:10 | Technical mastery of tigertriever: handling principles across embolic and ICAD lesions

Dr. Daisuke Watanabe (Japan)

16:10 - 16:25 | Update on Acute Ischemic Stroke Intervention: From Guidelines to Current Practice

Dr. Nguyen Duc Khang

16:25 - 16:40 | Application of Cone-Beam CT in guiding the treatment of cavernous sinus dural arteriovenous fistulas.

Dr. Le Hoang Khoe

16:40 - 16:55 | Treatment of Non-Cavernous sinus dural arteriovenous fistulas.

Dr. Nguyen Tat Thien

16:55 - 17:00 | Discussion





## BCKH 3: CAN THIỆP NGOẠI BIÊN



CHỦ TỌA



TS.BS. Phạm Mạnh Cường

PGS.TS. Nguyễn Quốc Dũng

Hội trường Văn Đồn  
15:30 - 17:00

15:30 - 15:45

Chiến lược tiếp cận an toàn mọi tổn thương sâu trong ổ bụng bằng kỹ thuật qua da dưới hướng dẫn CLVT để thực hiện can thiệp sinh thiết và dẫn lưu

BSCKII. Ngô Quang Định

15:45 - 15:55

Dẫn lưu các ổ tụ dịch vị trí khó dưới hướng dẫn CLVT sau phẫu thuật mổ cắt khối tá tụy.

BSCKI. Nguyễn Thị Mỹ Xuân An

15:55 - 16:05

Nút mạch giảm đau do thoái hóa khớp gối: chùm ca bệnh

ThS.BSNT. Triệu Quốc Tính

16:05 - 16:15

Đánh dấu nốt mờ phổi bằng Xanhmetylen dưới hướng dẫn CLVT tại BV Thanh Nhân

BS. Nguyễn Duy Thịnh

16:15 - 16:25

Giải áp đĩa đệm cột sống thắt lưng qua da bằng Plasma

ThS.BS. Lê Hoàng Long

16:25 - 16:35

Ứng dụng pulsed radiofrequency hạch rễ sau trong điều trị đau rễ thần kinh mạn tính

BS. Trịnh Văn Dương

16:35 - 16:45

Đánh giá tính an toàn và hiệu quả của dẫn lưu túi mật qua da xuyên gan tại bệnh viện Trường Đại Học Y dược Huế

BSNT. Trần Khánh Hùng

16:45 - 16:55

U nang xương dạng phình mạch khổng lồ của xương cánh chấu: Nút mạch nội mạch là phương pháp điều trị chính – Báo cáo ca bệnh.

BS. Nguyễn Minh Đức

16:55 - 17:05

Điều trị thuyên tắc huyết khối tĩnh mạch (DVT - PE) một thí bằng hệ thống hút cơ học ống lớn có hỗ trợ máy tính (CAVT): Bước ngoặt hướng tới loại bỏ tiêu sợi huyết qua catheter

BSCKI. Trần Minh Hiền



## SCIENTIFIC SESSION 3

# PERIPHERAL INTERVENTIONS



CHAIRPERSONS



Dr. Pham Manh Cuong

A/Prof. Nguyen Quoc Dung

**Ballroom Van Don**  
15:30 - 17:00

15:30 - 15:45 | Safe percutaneous CT-Guided approaches to deep intra-Abdominal lesions for biopsy and drainage.

Dr. Ngo Quang Dinh

15:45 - 15:55 | CT-guided percutaneous drainage of collections in anatomically challenging locations after whipple surgery

Dr. Nguyen Thi My Xuan An

15:55 - 16:05 | Genicular artery embolization for pain relief in knee osteoarthritis: A case series

Dr. Trieu Quoc Tinh

16:05 - 16:15 | CT-Guided methylene blue localization of pulmonary nodules at Thanh Nhan Hospital.

Dr. Nguyen Duc Thinh

16:15 - 16:25 | Percutaneous Plasma-Mediated disc decompression for lumbar disc herniation.

Dr. Le Hoang Long

16:25 - 16:35 | Application of pulsed radiofrequency of the dorsal root ganglion in the treatment of chronic radicular pain

Dr. Tinh Van Cuong

16:35 - 16:45 | Efficacy of percutaneous transhepatic gallbladder drainage at Hue University of Medicine and Pharmacy hospital

Dr. Tran Khanh Hung

16:45 - 16:55 | Giant aneurysmal bone cyst of the ilium: endovascular embolization as primary treatment - Case report

Dr. Nguyen Minh Duc

16:55 - 17:05 | Single-Session treatment of venous thromboembolism (DVT - PE) using a Large-Bore Computer-Assisted vacuum thrombectomy (CAVT) system: a turning point towards eliminating Catheter-Directed thrombolysis (CDT)

Dr. Tran Minh Hien



# BÁO CÁO CA LÂM SÀNG



CHỦ TỌA



TS.BS. Nguyễn Đình Minh

BSCKII. Nguyễn Huỳnh Nhật Tuấn

Hội trường Quan Lạn

15:30 - 17:00

15:30 - 15:40 | Can thiệp nội mạch điều trị bệnh lý dị dạng động tĩnh mạch vùng cổ lưu lượng lớn: Báo cáo ca bệnh hiếm gặp.

BSCKII. Lê Văn Khoa

15:40 - 15:50 | Nút mạch cầm máu trong ung thư vòm mũi họng chảy máu sau xạ trị: báo cáo hai ca lâm sàng tại BV Phương Đông và tổng quan y văn

THS.BSNT. Trần Văn Giang

15:50 - 16:00 | Biến chứng mạch máu trong viêm tụy cấp: chảy máu ổ bụng do vỡ giả phình động mạch lách điều trị bằng can thiệp nội mạch

BSCKI. Đỗ Ngọc Thịnh

16:00 - 16:10 | Hội chứng cướp máu động mạch lách xuất hiện sớm sau ghép gan từ người cho sống được điều trị thành công bằng nút động mạch lách: Báo cáo ca bệnh

BS. Trần Văn Vi

16:10 - 16:20 | Đánh giá hiệu quả can thiệp nội mạch điều trị tổn thương động mạch thận không do chấn thương tại bệnh viện Hữu nghị đa khoa Nghệ An

BSCKI. Nguyễn Quốc Huy

16:20 - 16:30 | Can thiệp nút mạch điều trị dị dạng thông động tĩnh mạch tử cung - Báo cáo ca lâm sàng

BSCKI. Đào Văn Đạt

16:30 - 16:40 | Nút mạch tử cung chọn lọc trong điều trị xuất huyết do u nguyên bào nuôi tăng sinh: Báo cáo hai trường hợp

BS. Lê Tuấn Vũ

16:40 - 16:50 | Phình mạch Rasmussen và chiến lược điều trị can thiệp nội mạch

BSCKII. Trần Văn Lượng

16:50 - 17:00 | Tiến bộ mới trong kỹ thuật lấy huyết khối bằng dụng cụ khoan phá huyết khối Cleaner XT: báo cáo ca lâm sàng

BSCKI. Nguyễn Tấn Tài



## CASE REPORT



### CHAIRPERSONS



**Dr. Nguyen Dinh Minh**

**Dr. Nguyen Huynh Nhat Tuan**

**Ballroom Quan Lan  
15:30 - 17:00**

15:30 - 15:40 | **Endovascular treatment of a high flow cervical vertebral arteriovenous malformation: a rare case report.**

Dr. Le Van Khoa

15:40 - 15:50 | **Endovascular embolization for hemorrhage control in Post-Radiotherapy nasopharyngeal carcinoma: Two case reports from Phuong Dong Hospital and a review of the literature**

Dr. Tran Van Giang

15:50 - 16:00 | **Vascular complications in acute pancreatitis: Intraperitoneal hemorrhage due to ruptured splenic artery pseudoaneurysm treated with endovascular intervention**

Dr. Do Ngoc Thinh

16:00 - 16:10 | **Early splenic artery steal syndrome after living donor liver transplantation successfully treated with splenic artery embolization: A case report**

Dr. Tran Van Vi

16:10 - 16:20 | **Efficacy of endovascular intervention for non-traumatic renal arterial injuries at nghe an friendship general hospital**

Dr. Nguyen Quoc Huy

16:20 - 16:30 | **Transcatheter embolization for the treatment of uterine arteriovenous malformation: A case report**

Dr. Dao Van Dat

16:30 - 16:40 | **Selective uterine artery embolization for hemorrhage caused by hypervascular gestational trophoblastic disease: A report of two cases**

Dr. Le Tuan Vu

16:40 - 16:50 | **Rasmussen Aneurysm and Endovascular Treatment Strategies**

Dr. Tran Van Luong

16:50 - 17:00 | **Recent Advances in Mechanical Thrombectomy Using the Cleaner XT Device: A Case Report**

Dr. Nguyen Tan Tai



---

**CHƯƠNG TRÌNH KHOA HỌC**  
**SCIENTIFIC PROGRAM**  
**18/04/2026**





# CAN THIỆP CƠ XƯƠNG KHỚP



CHỦ TỌA



PGS.TS. Bùi Văn Giang

TS.BS. Nguyễn Trường Giang

Hội trường Ngọc Vũng  
08:30 - 10:00

08:30 - 08:50 | Các kỹ thuật trong điều trị di căn xương: Đốt sóng cao tần, áp lạnh, điện di không đảo ngược và xạ trị.

BS. Dandache Jad (Pháp)

08:50 - 09:10 | Can thiệp tối thiểu qua da dưới hướng dẫn của siêu âm trong điều trị đau cấp tính cơ xương khớp do bệnh lý vi tinh thể

PGS.TS. Bùi Văn Giang

09:10 - 09:30 | Tạo hình và mở rộng thân đốt sống qua da trong điều trị xẹp thân đốt sống do chấn thương.

BS. Dandache Jad (Pháp)

09:30 - 09:50 | Can thiệp nút mạch trong thoái hóa khớp: một sự khởi đầu mới trong kiểm soát đau

TS.BS Nguyễn Trường Giang

09:50 - 10:00 | Thảo Luận





# MSK INTERVENTION



## CHAIRPERSONS



**A/Prof Bui Van Giang**

**Dr. Nguyen Truong Giang**

**Ballroom Ngoc Vung  
08:30 - 10:00**

08:30 - 08:50 |

**Techniques in the management of bone metastases: radiofrequency, cryoablation, reversible electroporation and radiotherapy**

*Dr. Dandache Jed (France)*

08:50 - 09:10 |

**Ultrasound-Guided minimally invasive percutaneous intervention for acute musculoskeletal pain caused by microcrystalline disease.**

*A/Prof Bui Van Giang*

09:10 - 09:30 |

**Percutaneous Vertebroplasty and Vertebral Expansion in Traumatic Vertebral Fractures**

*Dr. Dandache Jed (France)*

09:30 - 09:50 |

**Arterial embolization in osteoarthritis: a new pain management approach**

*Dr. Nguyen Truong Giang*

09:50 - 10:00 |

**Discussion**



# CAN THIỆP TIỂU KHUNG - BẠCH MẠCH



CHỦ TỌA



PGS.TS. Nguyễn Xuân Hiền

PGS.TS. Võ Tấn Đức

Hội trường Văn Đồn  
08:30 - 10:00

08:30 - 08:50 | Khối u thoát ra ngoài theo đường tự nhiên sau nút động mạch tử cung:  
Cách đánh giá và xử lý  
PGS.TS. Nguyễn Xuân Hiền

08:50 - 09:00 | Rò dưỡng chấp và rò bạch huyết ổ bụng sau phẫu thuật: kinh nghiệm  
CDHA và điều trị can thiệp  
ThS.BSNT. Phạm Hồng Cảnh

09:00 - 09:10 | Vai trò của Conebeam CT trong tối ưu hóa kỹ thuật nút mạch tuyến tiền  
liệt  
ThS.BS. Vũ Đức Thành

09:10 - 09:20 | So sánh kết quả điều trị tăng sinh lạnh tinh tuyến tiền liệt giữa hai kỹ  
thuật nút mạch bằng keo sinh học và hạt vi cầu  
BS. Đỗ Huy Hoàng

09:20 - 09:30 | Chia sẻ kinh nghiệm bước đầu áp dụng kỹ thuật sinh thiết đích có hòa  
hình (fusion) mri-siêu âm trong chẩn đoán ung thư tuyến tiền liệt tại  
BV Bạch Mai  
BSCKI. Nguyễn Thanh Thủy

09:30 - 09:40 | Đánh giá kết quả điều trị u xơ tử cung bằng nút mạch sử dụng keo sinh  
học  
BSCKII. Phan Hoàng Giang

09:40 - 09:50 | Đánh giá ban đầu hiệu quả của phương pháp tìm cồn qua catheter  
trong điều trị lạc nội mạc tử cung buồng trứng  
BS. Trần Quang Lộc

09:50 - 10:00 | Tổn thương động mạch niệu đạo phức tạp sau phẫu thuật TURP: nút  
mạch kết hợp coil và keo NBCA trong điều trị giả phình và rò động  
mạch - thể xóp  
ThS.BS. Trần Quý Tường



# PELVIC INTERVENTION



**CHAIRPERSONS**



**A/Prof. Nguyen Xuan Hien**

**A/Prof. Vo Tan Duc**

**Ballroom Van Don  
08:30 - 10:00**

08:30 - 08:50 |

**Vaginal Fibroid Expulsion After UAE: Evaluation and Management**

A/Prof. Nguyen Xuan Hien

08:50 - 09:00 |

**Postoperative abdominal chylous and lymphatic leaks: Imaging diagnosis and interventional experience**

Dr. Pham Hong Canh

09:00 - 09:10 |

**The role of cone-beam CT in optimizing prostatic artery embolization**

Dr. Vu Duc Thanh

09:10 - 09:20 |

**Comparison of treatment outcomes for benign prostatic hyperplasia between prostatic artery embolization using n-butyl cyanoacrylate (NBCA) glue and microspheres**

Dr. Do Huy Hoang

09:20 - 09:30 |

**Initial experience with MRI-ultrasound fusion targeted biopsy in the diagnosis of prostate cancer at Bach Mai hospital**

Dr. Nguyen Thanh Thuy

09:30 - 09:40 |

**Outcomes of uterine artery embolization in the treatment of uterine fibroids**

Dr. Phan Hoang Giang

09:40 - 09:50 |

**Initial evaluation of the effectiveness of catheter-Based alcohol injection therapy for ovarian endometriosis.**

Dr. Tran Quang Loc

09:50 - 10:00 |

**Complex urethral arterial injury following turp: combined coil and nbca embolization for pseudoaneurysm and arteriovenous fistula**

Dr. Tran Quy Tuong





**SIO** Society of  
Interventional  
Oncology



## SIO GẶP VSIR



**CHỦ TỌA**



**PGS.TS. Lê Thanh Dũng**

**GS.TS. Kai Wen Huang**

**Hội trường Ngọc Vũng  
10:30 - 12:00**

10:30 - 10:50 |

**Áp lạnh phổi trong phòng can thiệp mạch**

PGS.TS. Kun Yung Kim (Hàn Quốc)

10:50 - 11:10 |

**Kết hợp TAE và áp lạnh trong điều trị ung thư thận**

TS.BS. Pochin Liang (Đài Loan)

11:10 - 11:30 |

**Đốt lạnh ung thư biểu mô tế bào thận dưới hướng dẫn của cộng hưởng từ.**

BS. Genata Mak (Hong Kong)

11:30 - 11:50 |

**Vai trò của điện quang can thiệp trong điều trị giảm nhẹ ung thư tụy**

PGS.TS. Phạm Hồng Đức

11:50 - 12:00 |

**Thảo Luận**





## SIO MEETS VSIR



### CHAIRPERSONS



**A/Prof. Le Thanh Dung**

**Prof. Kai Wen Huang**

**Ballroom Ngoc Vung**  
**10:30 - 12:00**

10:30 - 10:50 |

**Lung cryoablation in angiosarcoma**

A/Prof. Kun Yung Kim (Korean)

10:50 - 11:10 |

**Combine TAE and cryoablation for renal cell carcinoma**

Dr. Pochin Liang (Taiwan)

11:10 - 11:30 |

**MR-guided cryoablation of RCC**

Dr. Genata Mak (Hong Kong)

11:30 - 11:50 |

**The Role of Interventional Radiology in the Palliative Treatment of Pancreatic Cancer.**

A/Prof. Pham Hong Duc

11:50 - 12:00 |

**Discussion**





# CAN THIỆP THẦN KINH BÁO CÁO KHOA HỌC



CHỦ TỌA



TS.BS. Nguyễn Quang Anh

TS.BS. Nguyễn Trọng Tuyển

Hội trường Văn Đồn  
10:30 - 12:00

10:30 - 10:45 |

Điều trị phình mạch dạng bong nước

TS.BS. Nguyễn Quang Anh

10:45 - 10:45 |

Đánh giá kết quả điều trị bảo tồn u nguyên bào võng mạc bằng hóa trị nội động mạch trong điều trị đa mô thức

BS. Trần Cường

10:55 - 11:05 |

Tiếp cận tĩnh mạch thái dương nóng trong điều trị rò động mạch cảnh hang; Báo cáo 11 trường hợp.

BSCKII. Lê Văn Khoa

11:05 - 11:15 |

Một loạt ca bệnh: điều trị đa phương thức các phình mạch phức tạp. Một số kỹ thuật khó trong điều trị can thiệp các phình mạch não phức tạp.

BSCKII. Ngô Quang Chức

11:15 - 11:25 |

Can thiệp nội mạch trong điều trị chảy máu mũi nặng: kinh nghiệm tại BV Chợ Rẫy

BS. Trần Anh Ngọc

11:25 - 11:35 |

Nghiên cứu hiệu quả bước đầu điều trị huyết khối TM não bằng can thiệp nội mạch

TS.BS. Nguyễn Đăng Hải

11:35 - 11:45 |

Can thiệp lấy huyết khối cơ học trong đột quỵ thiếu máu não diện rộng; Báo cáo ca bệnh.

BSCKI. Nguyễn Mạnh Hùng

11:45 - 12:00 |

Thảo luận



# NEUROINTERVENTION 2

## SCIENTIFIC SESSION



CHAIRPERSONS



Dr. Nguyen Quang Anh

Dr. Nguyen Trong Tuyen

Ballroom Van Don  
10:30 - 12:00

10:30 - 10:45 |

Endovascular treatment of blister aneurysms.

Dr. Nguyen Quang Anh

10:45 - 10:45 |

Assessment of clinical outcomes of Intra-Arterial chemotherapy for globe preservation in multimodal management of retinoblastoma

Dr. Tran Cuong

10:55 - 11:05 |

Superficial temporal vein approach for transvenous embolization of carotid cavernous fistula: 11 cases report.

Dr. Le Van Khoa

11:05 - 11:15 |

A case series: multimodal treatment of complex aneurysms. Challenging techniques in the endovascular treatment of complex cerebral aneurysms

Dr. Ngo Quang Chuc

11:15 - 11:25 |

Endovascular intervention in the management of severe refractory epistaxis: experience at Cho Ray hospital

Dr. Tran Anh Ngoc

11:25 - 11:35 |

Preliminary study on the effectiveness of endovascular treatment for cerebral venous thrombosis.

Dr. Nguyen Dang Hai

11:35 - 11:45 |

Mechanical thrombectomy in large ischemic stroke: A case report.

Dr. Nguyen Manh Hung

11:45 - 12:00 |

Discussion



**Boston  
Scientific**  
Advancing science for life™



# HỘI THẢO VỆ TINH BOSTON



**CHỦ TOẠ**



**PGS.TS. Lê Thanh Dũng**

**BSCKII. Nguyễn Huỳnh Nhật Tuấn**

**Ballroom Quan Lan  
13:00 - 15:00**

12:00 - 12:05 | Khai mạc

12:05 - 12:20 | Cá thể hóa điều trị bằng hạt vi cầu tải thuốc kích thước nhỏ trong can thiệp ung thư gan

BS. Hoàng Nghĩa Quốc

12:20 - 12:55 | Chiến lược truyền tắc mạch chọn lọc bằng coil trước khi triển khai HAJC trong điều trị ung thư gan

ThS.BS Đào Xuân Hải

12:35 - 12:50 | Chia sẻ ca lâm sàng cá thể hóa điều trị can thiệp nút mạch ung thư gan

BSCKI. Nguyễn Quang Trí

12:50 - 13:00 | Giải pháp mới trong truyền tắc chọn lọc

Anshul Chabra

13:00 - 13:10 | Q&A, Hands - on

13:10 - 13:15 | Bế Mạc



**Boston  
Scientific**  
Advancing science for life™



# LUNCHEON SYMPOSIUM BOSTON



**CHAIRPERSONS**



**A/Prof. Le Thanh Dung**

**Dr. Nguyen Huynh Nhat Tuan**

**Ballroom Quan Lan  
13:00 - 15:00**

12:00 - 12:05 | **Opening**

12:05 - 12:20 | **Personalized Interventional Treatment of Liver Cancer with  
Small-Sized Drug-Eluting Bead**

*Dr. Hoang Nghia Quoc*

12:20 - 12:35 | **Selective Coil Embolization as a Preparatory Strategy for HAIC in Liver  
Cancer Management**

*Dr. Dao Xuan Hai*

12:35 - 12:50 | **Clinical Case Sharing: Personalized Interventional Embolization in Liver  
Cancer Treatment**

*Dr. Nguyen Quang Tri*

12:50 - 13:00 | **Advancing solutions in selective embolization**

*Anshul Chabra*

13:00 - 13:10 | **Q&A, Hands on**

13:10 - 13:15 | **Closing**





# CAN THIỆP ĐƯỜNG MẬT



CHỦ TỌA



PGS.TS. Lê Thanh Dũng

PGS.TS. Nguyễn Thái Bình

Hội trường Ngọc Vũng  
13:30 - 15:00

13:30 - 13:40

Dẫn lưu đường mật qua da xuyên gan: TIPS and TRICKS

ThS.BS. Lê Minh Tuấn

13:40 - 13:55

Đánh giá kết quả điều trị sỏi sỏi đường mật sau mổ bằng nội soi ống cứng dưới hướng dẫn DSA qua đường hầm KEHR

TS.BS. Phan Nhân Hiền

13:55 - 14:10

Tán sỏi đường mật qua da: Những trường hợp phức tạp

ThS.BSNT. Triệu Quốc Tinh

14:10 - 14:25

Đặc điểm vi khuẩn học đường mật trên bệnh nhân sỏi đường mật chính tại bệnh viện Đại học Y Hà Nội

PGS.TS. Nguyễn Thái Bình

14:25 - 14:40

Rò mật: Chẩn đoán và điều trị

TS.BS. Thân Văn Sỹ

14:40 - 14:55

Can thiệp stent đường mật qua da: tips and tricks

ThS.BS. Đào Xuân Hải

14:55 - 15:00

Thảo Luận





# BILIARY INTERVENTION



**CHAIRPERSONS**



**A/Prof. Le Thanh Dung**

**A/Prof. Nguyen Thai Binh**

**Ballroom Ngoc Vung  
13:30 - 15:00**

13:30 - 13:40 | **Percutaneous biliary drainage: Tips and Tricks.**

Dr. Le Minh Tuan

13:40 - 13:55 | **Evaluation of rigid choledochoscopy under dsa guidance via the KEHR tract for the management of retained bile duct stones after surgery**

Dr. Phan Nhan Hien

13:55 - 14:10 | **Percutaneous transhepatic biliary stone lithotripsy: complex cases**

Dr. Trieu Quoc Tinh

14:10 - 14:25 | **Microbiological characteristics of biliary tract flora in patients with primary biliary stones at Hanoi Medical University Hospital**

A/Prof. Nguyen Thai Binh

14:25 - 14:40 | **Biliary Leak: diagnosis and management.**

Dr. Tran Van Sy

14:40 - 14:55 | **Percutaneous Biliary Stenting: Tips and Tricks**

Dr. Dao Xuan Hai

14:55 - 15:00 | **Discussion**



# CAN THIỆP XUẤT HUYẾT TIÊU HÓA



CHỦ TỌA



TS.BS.Thân Văn Sỹ

BSKKII. Trịnh Hà Châu

Hội trường Văn Đồn

13:30 - 15:00

13:30 - 13:45 | Can thiệp nội mạch điều trị tăng áp TMC

BSKKII. Trịnh Hà Châu

13:45 - 14:00 | Tối ưu hóa PARTO: từ lập kế hoạch trên MSCT đến kỹ thuật can thiệp và kiểm soát biến chứng

ThS.BS.Đỗ Đăng Tân

14:00 - 14:10 | Bức tranh toàn cảnh về các kỹ thuật tắc tĩnh mạch ngược dòng (RTO) trong điều trị giãn tĩnh mạch dạ dày: Từ những ca lâm sàng đơn giản đến phức tạp

BSKKII. Trần Minh Hiền

14:10 - 14:20 | Can thiệp RTO trong điều trị xuất huyết tiêu hóa do vỡ giãn tĩnh mạch dạ dày. Không đơn giản là thành công kỹ thuật. Chia sẻ những thách thức và biến chứng từ BV Chợ Rẫy

BSKKII. Tôn Long Hoàng Thân

14:20 - 14:30 | Vai trò của nút tắc bán phần ĐM lách trong điều trị giãn tĩnh mạch dạ dày, loét ca lâm sàng tại BV Bạch Mai

ThS.BS. Lê Đoàn Trí

14:30 - 14:40 | Can thiệp nội mạch trong điều trị búi giãn lạc chỗ, loét ca lâm sàng tại BV Bạch Mai

ThS.BS.Vũ Ngọc Dương

14:40 - 14:50 | Can thiệp nội mạch điều trị biến chứng chảy máu sau phẫu thuật - thủ thuật vùng bụng chậu: báo cáo từ BV đa khoa tỉnh Phú Thọ

TS.BS. Trần Quang Lục

14:50 - 15:00 | Kết hợp PARTO và ATO cho giãn tĩnh mạch tâm vị phức tạp: Thông tin chi tiết và kết quả lâm sàng

ThS.BS. Đặng Ngọc Hiếu





# ENDOVASCULAR MANAGEMENT OF GASTROINTESTINAL BLEEDING



CHAIRPERSONS



Dr. Than Van Sy

Dr. Trinh Ha Chau

Ballroom Van Don  
13:30 - 15:00

13:30 - 13:45

Endovascular management of portal hypertension

Dr. Trinh Ha Chau

13:45 - 14:00

Optimizing PARTO: from msct-based planning to interventional technique and complication control

Dr. Do Dang Tan

14:00 - 14:10

The landscape of retrograde transvenous obliteration (RTO) for gastric varices: From simple to complex scenarios

Dr. Tran Minh Hien

14:10 - 14:20

RTO in the management of acute gastric variceal bleeding - beyond technical success: a critical analysis of challenges and adverse outcomes at a high-volume center

Dr. Ton Long Hoang Than

14:20 - 14:30

Role of partial splenic artery embolization in the treatment of gastric varices: a case series at Bach Mai Hospital

Dr. Le Doan Tri

14:30 - 14:40

Endovascular treatment of ectopic varices: A case series from Bach Mai Hospital

Dr. Vu Ngoc Duong

14:40 - 14:50

Endovascular management of hemorrhagic complications following abdominal and pelvic surgery or minimally invasive procedures: a report from Phu Tho Provincial General Hospital

Dr. Tran Quang Luc

14:50 - 15:00

Combined PARTO and ATO for complex gastric varices: Clinical insights and outcomes

Dr. Dang Ngoc Hieu



# HCC: QUẢN LÝ VÀ ĐIỀU TRỊ



CHỦ TỌA



TS.BS. Lê Văn Khang

PGS.TS. Võ Tấn Đức

Hội trường Ngọc Vũng  
15:30 - 17:00

15:30 - 15:50

Điện quang can thiệp điều trị HCC, học từ các thất bại

BSCKII. Ngô Lê Lâm

15:50 - 16:05

Phù hợp hay không phù hợp TACE: dưới góc nhìn huyết động học

BSCKI. Nguyễn Duy Anh

16:05 - 16:15

Tổn thương dạng nang thoáng qua tại gan sau TACE: nguyên nhân và cơ chế bệnh sinh

BSCKII. Ngô Vĩnh Hoàn

16:15 - 16:25

Kết quả điều trị nút mạch siêu chọn lọc ung thư biểu mô tế bào gan tại BV Bạch Mai

ThS.BSNT. Nguyễn Đức Khải

16:25 - 16:35

Chẩn đoán và Can thiệp nội mạch đặt stent điều trị hẹp, tắc tĩnh mạch cửa cấp tính sau phẫu thuật ghép gan.

ThS.BS. Nguyễn Văn Phần

16:35 - 17:00

Thảo Luận





# HCC: MANAGEMENT AND TREATMENT



Dr. Le Van Khang

## CHAIRPERSONS



A/Prof. Vo Tan Duc

Ballroom Ngoc Vung  
15:30 - 17:00

15:30 - 15:50

HCC Treatment: What have we learned from failures

Dr. Ngo Le Lam

15:50 - 16:05

Hemodynamic considerations in determining suitability for transarterial chemoembolization

Dr. Nguyen Duy Anh

16:05 - 16:15

Transient cystic lesions of the liver after TACE: causes and pathophysiology.

Dr. Ngo Vinh Hoai

16:15 - 16:25

Outcomes of superselective transarterial embolization for hepatocellular carcinoma at Bach Mai Hospital.

Dr. Nguyen Duc Khai

16:25 - 16:35

Diagnosis and endovascular intervention with stent placement for treatment of acute portal vein stenosis and occlusion after liver transplantation

Dr. Nguyen Van Phan

16:35 - 17:00

Discussion





# BÁO CÁO KTV - ĐIỀU DƯỠNG



CHỦ TỌA



KTV. Nguyễn Quang Trung

KTV. Lê Chí Công

Hội trường Văn Đồn  
15:30 - 17:00

- 15:30 - 15:40 | **Vai trò KTV trong bộc lộ lỗi vào sinh thiết cột sống qua da dưới CLVT**  
KTV. Nguyễn Huy Thịnh
- 15:40 - 15:50 | **Một số lưu ý kỹ thuật chụp trong chẩn đoán và hỗ trợ can thiệp huyết khối TM sâu chi dưới**  
KTV. Đặng Quang Hùng
- 15:50 - 16:00 | **Hiệu quả của tư thế BIOPSY SIDE DOWN trong giảm tràn khí màng phổi sau sinh thiết phổi dưới hướng dẫn CLVT**  
KTV. Phạm Thị Như Ý
- 16:00 - 16:10 | **Ứng dụng Smart CT hỗ trợ can thiệp TACE**  
KTV. Hoàng Trung Hùng
- 16:10 - 16:20 | **Ứng dụng kỹ thuật lấy huyết khối động mạch não bằng dụng cụ cơ học có sự trợ giúp của phần mềm Rapid trong điều trị đột quỵ nhồi máu não tại Bệnh viện đa khoa tỉnh Quảng Ninh**  
KTV. Phan Văn Thương
- 16:20 - 16:30 | **Chia sẻ kinh nghiệm của KTV trong chụp và nút HCC tại Bệnh viện Thanh Nhàn**  
KTV. VG Nhật Trường
- 16:30 - 16:40 | **Vai trò KTV trong xử lý những biến chứng tán sỏi mật qua da**  
KTV. Bùi Văn Đoài
- 16:40 - 16:50 | **Vai trò của KTV trong thực hiện KT VASO-CT trong can thiệp TK**  
KTV. Trần Thanh Hùng
- 16:50 - 17:00 | **Quy trình và xử lý tránh nhiễm khuẩn dây tán sỏi mật**  
KTV. Trần Quốc Đạt
- 17:00 - 17:10 | **Vai trò của KTV trong thiết lập và hỗ trợ TACE có Conbeam CT và phần mềm dẫn đường**  
KTV. Nguyễn Anh Tuấn
- 17:10 - 17:20 | **Vai trò của KTV trong kiểm soát nhiễm khuẩn phòng can thiệp**  
KTV. Nguyễn Quốc Việt



# RADIOGRAPHER - NURSING



CHAIRPERSONS



Nguyen Quang Trung

Le Chi Cong

Ballroom Van Don  
15:30 - 17:00

- 15:30 - 15:40 | **Selection of approach in CT-guided percutaneous spinal biopsy**  
Nguyen Huy Thinh
- 15:40 - 15:50 | **Role of CT in aspiration thrombectomy for deep vein thrombosis (DVT)**  
Dang Quang Hung
- 15:50 - 16:00 | **Effectiveness of the Biopsy-Side-Down position in reducing pneumothorax after CT-Guided lung biopsy.**  
Pham Thi Nhu Y
- 16:00 - 16:10 | **Application of smartCT in supporting TACE procedures.**  
Hoang Trung Hung
- 16:10 - 16:20 | **Mechanical thrombectomy with RAPID software assistance for acute ischemic stroke: experience at Quang Ninh Provincial General Hospital.**  
Phan Van Thuong
- 16:20 - 16:30 | **Evaluation of digital angiogram results of liver artery background subtraction in patients with hepatocellular carcinoma at Thanh Nhan hospital**  
Vu Nhat Truong
- 16:30 - 16:40 | **The role of radiologic technologists in managing complications of percutaneous biliary lithotripsy**  
Bui Van Doai
- 16:40 - 16:50 | **Procedure and techniques for VASO Cone-Beam CT Imaging – Practical experience sharing for radiologic technologists**  
Tran Khanh Hung
- 16:50 - 17:00 | **Procedures and infection prevention in the handling of biliary lithotripsy cables**  
Tran Quoc Dat
- 17:00 - 17:10 | **The role of radiologic technologists in infection control in the interventional suite**  
Le Chi Cong
- 17:10 - 17:20 | **The Role of Technologists in Infection Control in the Interventional Suite**  
Nguyen Quoc Viet



# HỘI NGHỊ KHOA HỌC ĐIỆN QUANG CAN THIỆP VIỆT NAM LẦN THỨ 13

THE 13<sup>TH</sup> CONGRESS OF VIETNAMESE SOCIETY OF INTERVENTIONAL RADIOLOGY

QUẢNG NINH, NGÀY 17 - 18 THÁNG 4 NĂM 2026 | QUANG NINH, 17<sup>TH</sup> - 18<sup>TH</sup> APRIL 2026

## NHÀ TÀI TRỢ KIM CƯƠNG



## NHÀ TÀI TRỢ BẠC





## NHÀ TÀI TRỢ ĐỒNG



## ĐỒNG TÀI TRỢ



Visit the  
Terumo Neuro  
booth to  
learn more



WEB<sup>®</sup>, FRED<sup>™</sup>, X, LVS<sup>™</sup>, EVO<sup>™</sup>, SOFIA<sup>™</sup> and HydroGel<sup>™</sup> are trademarks of MicroVenton, Inc., registered in the United States and other jurisdictions. All brand names are trademarks or registered trademarks owned by TERUMO CORPORATION, its affiliates, or unrelated third parties.

©2009 MicroVenton, Inc. 0429

See the Possible. Create the Future.

> BAYER IN RADIOLOGY



**mediso® Solent**  
Chest Motion System



Hệ thống đem sắc thuốc  
cần quang trong CT và MR Ảnh

**mediso® Stellar**  
CT Acquisition System



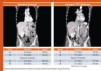
Hệ thống đem sắc thuốc  
cần quang trong CT

**mediso® Certegra**  
CT Injection System



Hệ thống đem sắc thuốc  
cần quang 3 vị trí trong CT

**Certegra P3T**



Phần mềm tự động chọn  
protocol sắc thuốc dựa trên  
độ ảnh bệnh nhân và thông số  
thuốc cần quang



**mediso® Mark 7 Avation**  
Injection System



Hệ thống đem sắc thuốc  
cần quang trong hình ảnh can thiệp



**mediso® Avanta**  
Chest Acquisition System



Hệ thống đem sắc thuốc  
cần quang trong hình ảnh can thiệp

Với sự đầu tư vào đem sắc thuốc  
trong CT, thời gian sử dụng đến 12 tháng

**mediso® MRInjection**  
MR Injection System



Hệ thống đem sắc thuốc  
từng phần trong MRI



**mediso® Intego**  
MR Injection System



Hệ thống đem sắc thuốc  
phòng xạ trong PET-CT



Chi sở hữu sản phẩm  
**Medison P3 T**  
#0111-30 - 45 South Clear I  
Rydalton, #000 211A  
Aur Bala  
Phone: +1-412-984-4988

Fax: +1-610-884-4999



Chi sở hữu sản phẩm  
**Bayer Medical Care**  
1 Bayview Drive  
Indianapolis, PA 1005-10780  
315-A  
Phone: +1-810-767-2400

Fax: +1-412-774-1120

# NHỮNG LỢI ÍCH CỦA VIỆC ĐƠN GIẢN HÓA QUY TRÌNH TIẾP CẬN TỔN THƯƠNG MẠCH MÁU NGOẠI BIÊN

## Giải Pháp **D.N.A**



**Destination**

Thiết bị chỉ đường cân bằng mạch máu ngoại vi



**NaviCross**

Catheter chỉ đạo cân bằng mạch máu ngoại vi



**Glidewire Advantage**

Thiết bị dẫn đường cân bằng mạch máu ngoại vi